ТЕРРИТОРИАЛЬНЫЙ ОРГАН
ФЕДЕРАЛЬНОЙ СЛУЖБЫ
ГОСУДАРСТВЕННОЙ СТАТИСТИКИ
ПО УДМУРТСКОЙ РЕСПУБЛИКЕ

# Сельское хозяйство в Удмуртской Республике

## за январь-июль 2023 года

В крупных, средних и малых сельскохозяйственных организациях

ФЕДЕРАЛЬНАЯ СЛУЖБА
ГОСУДАРСТВЕННОЙ СТАТИСТИКИ

# Сельское хозяйство

## в Удмуртской Республике

за январь-июль 2023 года

В крупных, средних и малых сельскохозяйственных организациях

По данным оперативной статистики


01 ДИНАМИКА ПРОИЗВОДСТВА ПРОДУКЦИИ СЕЛЬСКОГО ХОЗЯЙСТВА
ХОЗЯЙСТВА ВСЕХ КАТЕГОРИЙ

02 СТРУКТУРА ПОГОЛОВЬЯ СКОТА И ПТИЦЫ
ХОЗЯЙСТВА ВСЕХ КАТЕГОРИЙ

03 ОБЪЁМ ПРОИЗВОДСТВА ОСНОВНЫХ ПРОДУКТОВ ЖИВОТНОВОДСТВА
СЕЛЬСКОХОЗЯЙСТВЕННЫЕ ОРГАНИЗАЦИИ

04 ПРОИЗВОДСТВО СКОТА И ПТИЦЫ НА УБОЙ (В ЖИВОМ ВЕСЕ)

05 ПОГОЛОВЬЕ КРУПНОГО РОГАТОГО СКОТА
ПО РЕГИОНАМ ПФО

06 ПОГОЛОВЬЕ И ПРОДУКТИВНОСТЬ КОРОВ МОЛОЧНОГО СТАДА
ПО РЕГИОНАМ ПФО, БЕЗ СУБЪЕКТОВ МАЛОГО ПРЕДПРИНИМАТЕЛЬСТВА

07 ПОГОЛОВЬЕ СВИНЕЙ
ПО РЕГИОНАМ ПФО

08 ПОГОЛОВЬЕ ПТИЦЫ И ПРОДУКТИВНОСТЬ КУР-НЕСУШЕК
ПО РЕГИОНАМ ПФО

09 ПОГОЛОВЬЕ ОВЕЦ И КОЗ
ПО РЕГИОНАМ ПФО

10 ОБЪЁМ ОТГРУЖЕННОЙ ПРОДУКЦИИ

11 УБОРКА ЗЕРНОВЫХ И ЗЕРНОБОБОВЫХ КУЛЬТУР

12 УБОРКА МАСЛИЧНЫХ КУЛЬТУР

# ДИНАМИКА ПРОИЗВОДСТВА ПРОДУКЦИИ СЕЛЬСКОГО ХОЗЯЙСТВА

## ХОЗЯЙСТВА ВСЕХ КАТЕГОРИЙ

**Объём производства продукции**

**30,8 млрд руб.**

в январе-июне 2023 года

**Индекс производства продукции**

**103,0%**

в январе-июне 2023 года
к январю-июню 2022 года

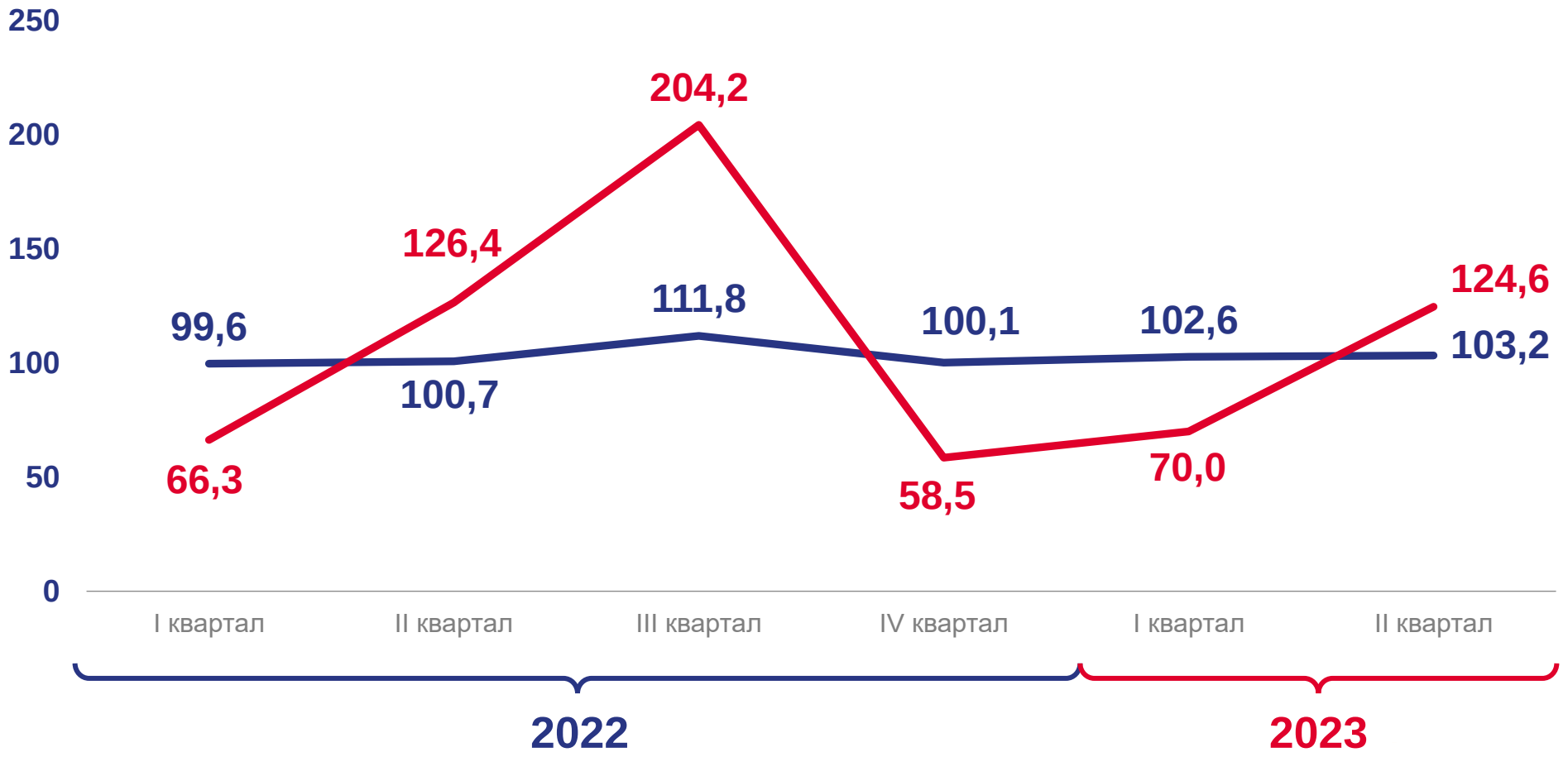


В % к предыдущему периоду

В % к соответствующему периоду предыдущего года

# СТРУКТУРА ПОГОЛОВЬЯ СКОТА И ПТИЦЫ

## ХОЗЯЙСТВА ВСЕХ КАТЕГОРИЙ, НА КОНЕЦ ИЮЛЯ 2023 ГОДА, %

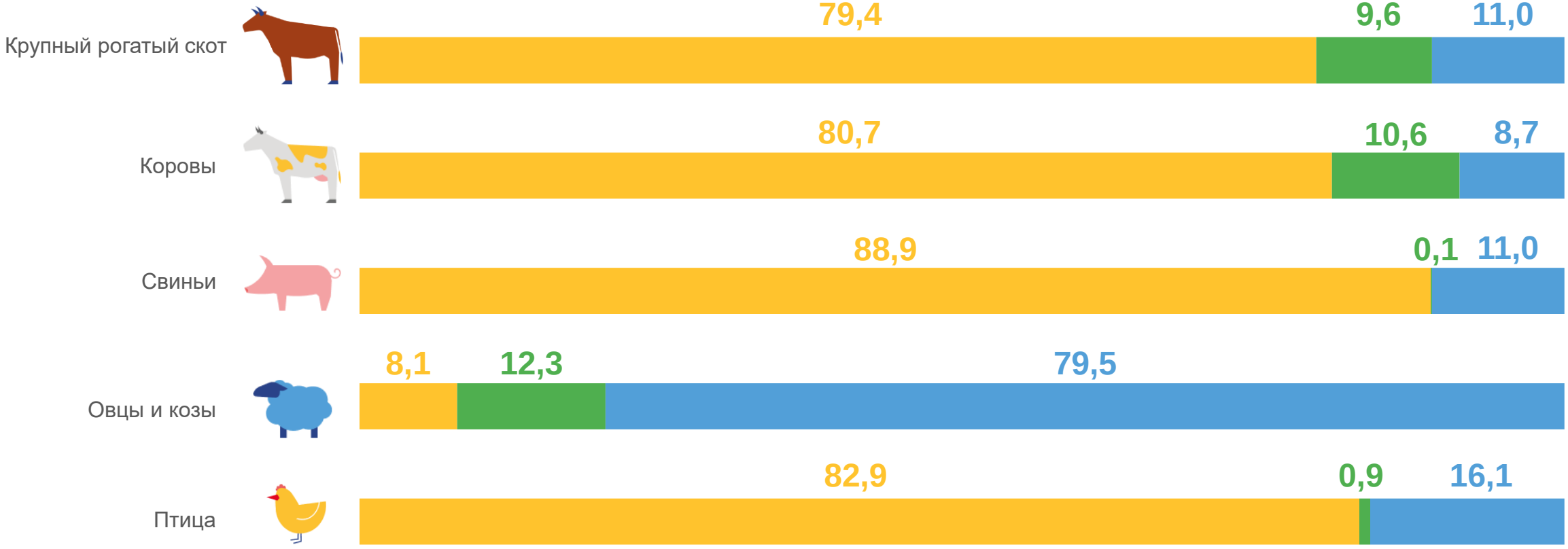


Сельскохозяйственные организации

Крестьянские (фермерские) хозяйства и индивидуальные предприниматели

Хозяйства населения

# ОБЪЁМ ПРОИЗВОДСТВА ОСНОВНЫХ ПРОДУКТОВ ЖИВОТНОВОДСТВА

## СЕЛЬСКОХОЗЯЙСТВЕННЫЕ ОРГАНИЗАЦИИ

**На долю организаций приходилось**
январь-июль 2023 года

**93,6%**
Скот и птица на убой (в живом весе)

**88,0%**
Молоко

**87,7%**
Яйцо

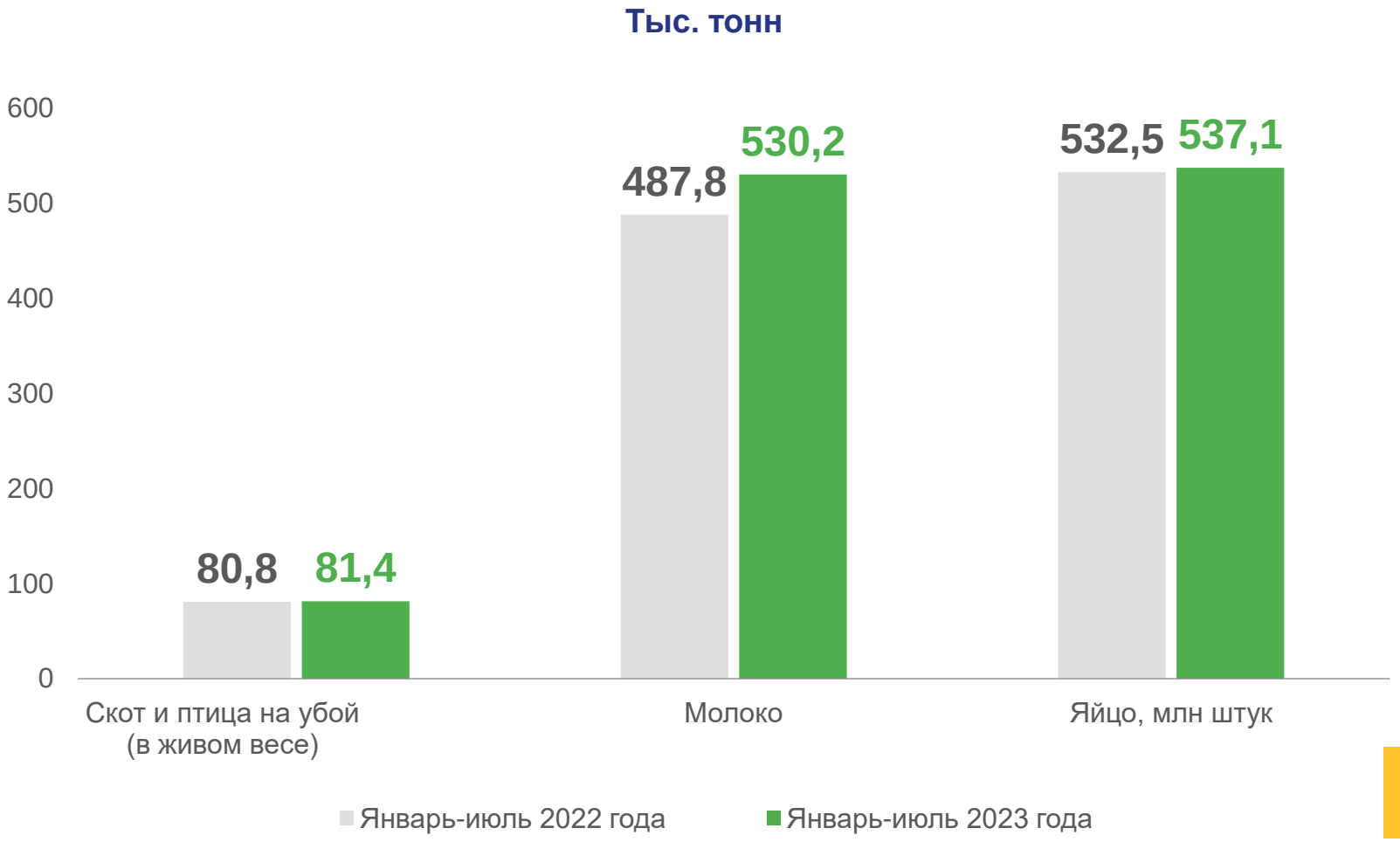

# ПРОИЗВОДСТВО СКОТА И ПТИЦЫ НА УБОЙ (В ЖИВОМ ВЕСЕ)

**Январь-июль 2023 года,** тыс. тонн

| | |
|---|---|
| Скот и птица на убой (в живом весе)-всего | **81,4** |
| **в том числе:** | |
| Крупный рогатый скот | **18,9** |
| Свиньи | **25,5** |
| Птица | **37,0** |
| Другие виды скота | **0,0** |

**Структура производства скота и птицы на убой (в живом весе) по видам**

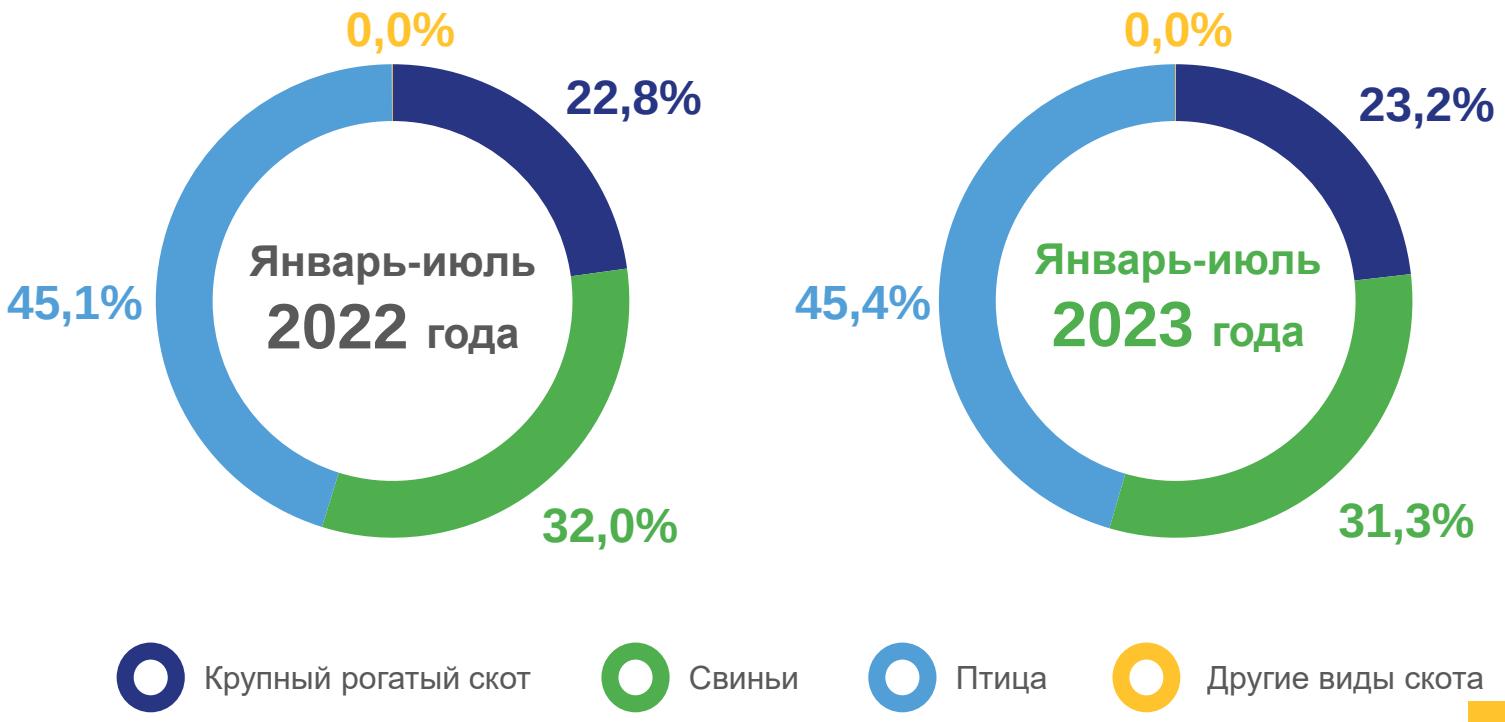

# ПОГОЛОВЬЕ КРУПНОГО РОГАТОГО СКОТА

**По регионам ПФО,** на конец июля 2023 года, тыс. голов

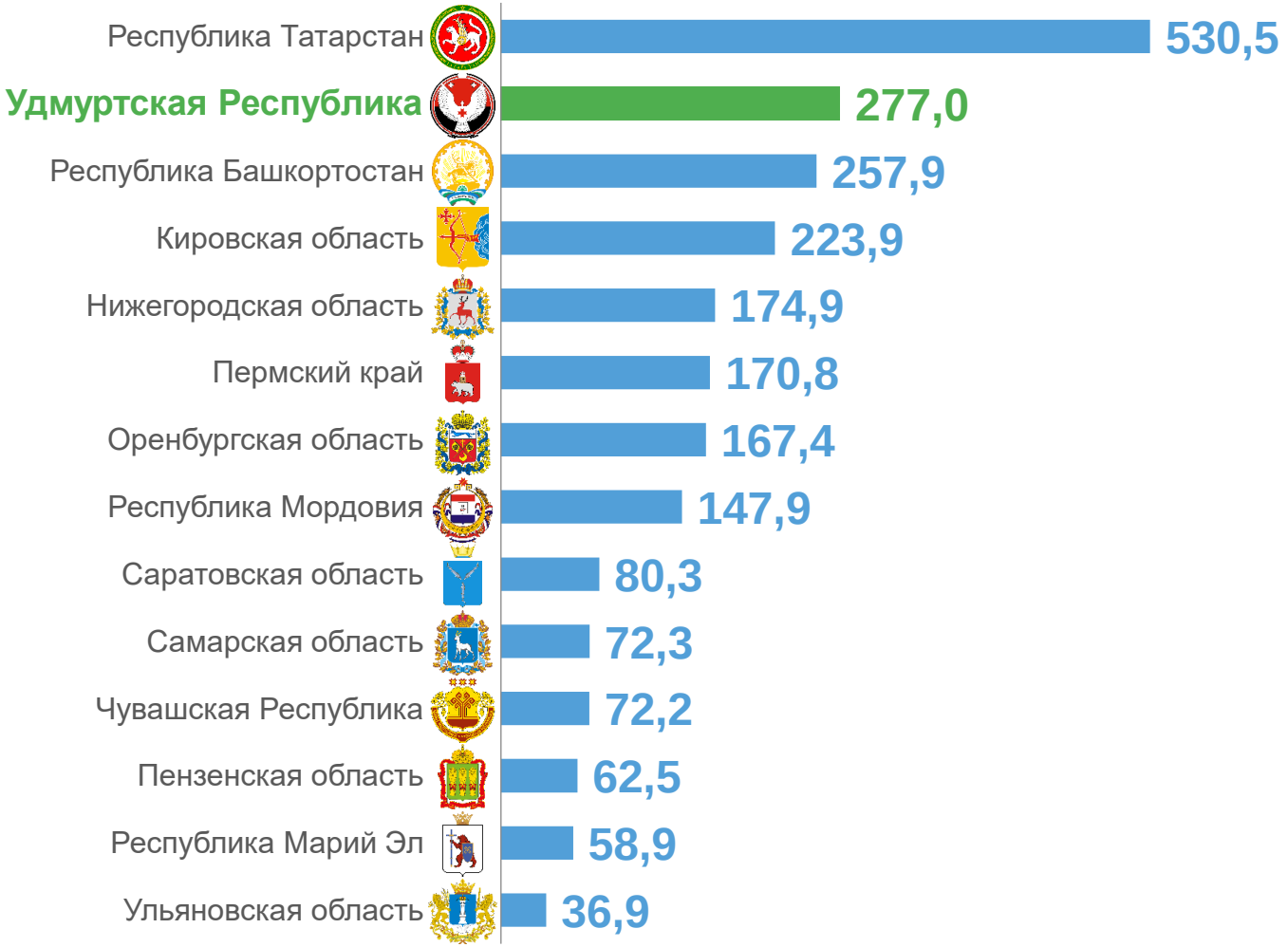


**Удмуртская Республика**

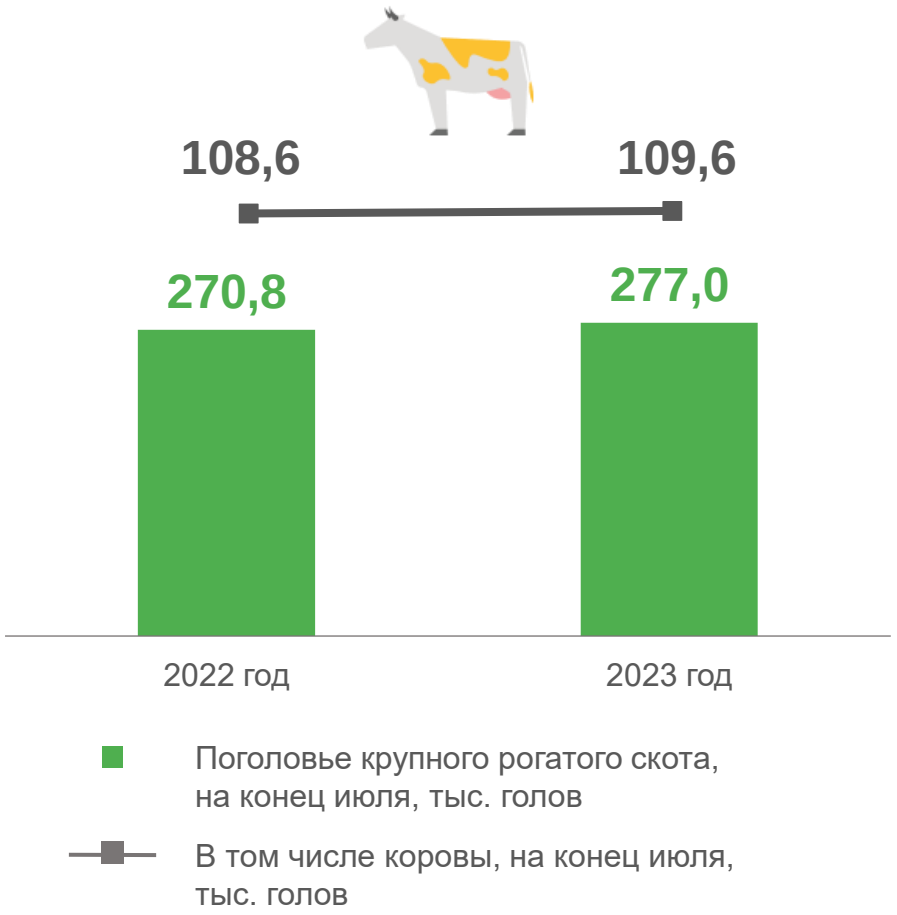

# ПОГОЛОВЬЕ И ПРОДУКТИВНОСТЬ КОРОВ МОЛОЧНОГО СТАДА

## БЕЗ СУБЪЕКТОВ МАЛОГО ПРЕДПРИНИМАТЕЛЬСТВА

**Надоено молока в расчёте на одну корову молочного стада, по регионам ПФО,** январь-июль 2023 года, килограммов

**Удмуртская Республика**

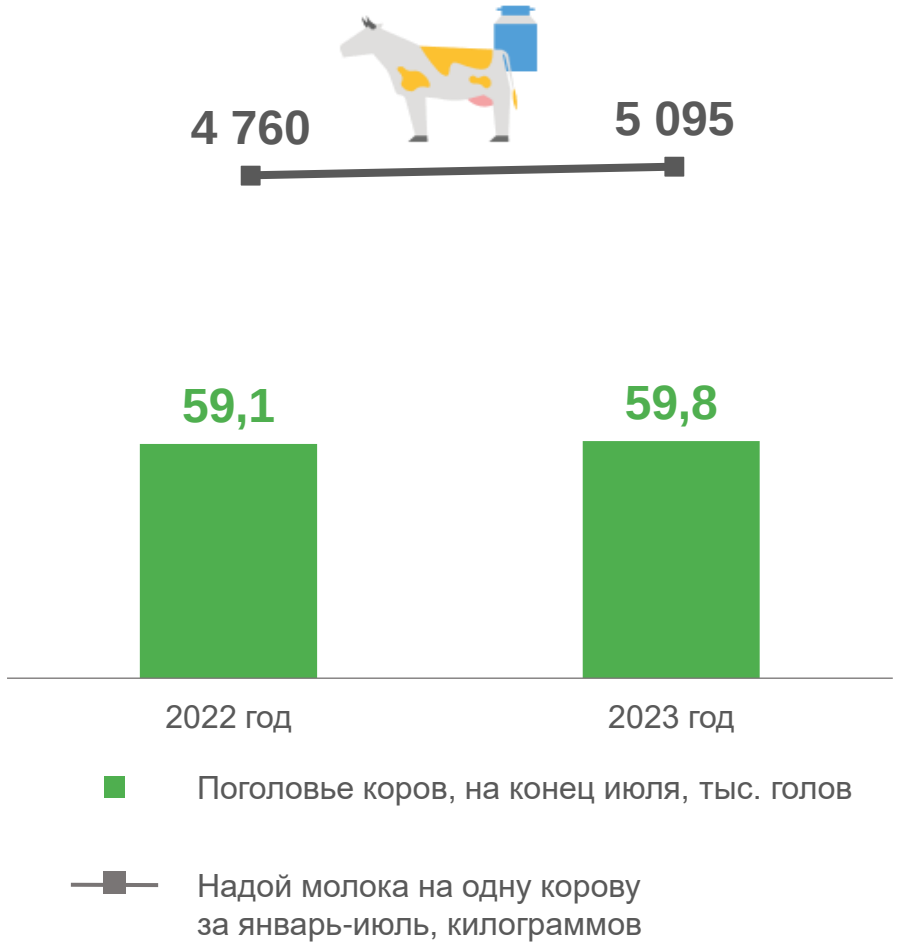

# ПОГОЛОВЬЕ СВИНЕЙ

**По регионам ПФО,** на конец июля 2023 года, тыс. голов

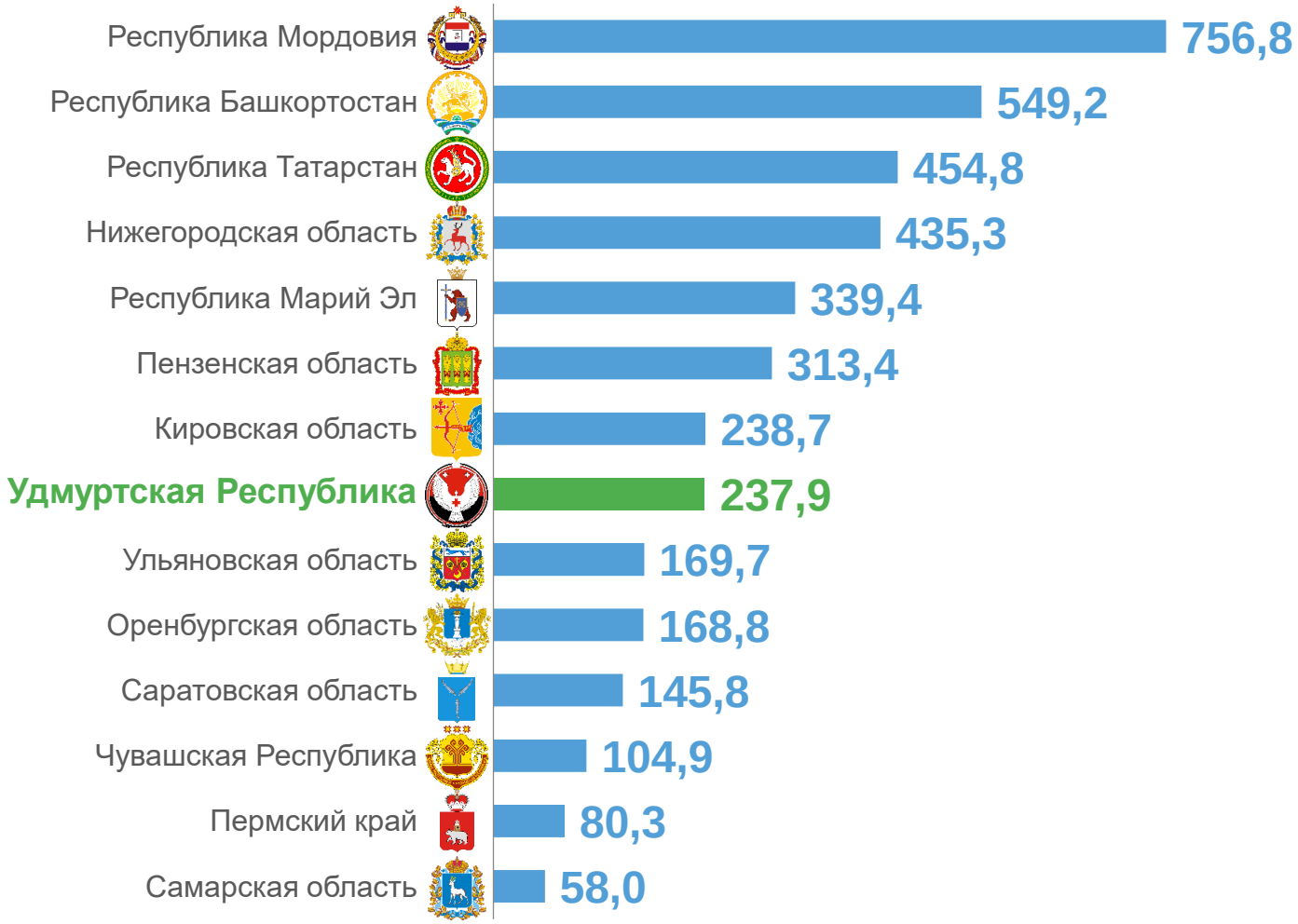


**Удмуртская Республика**

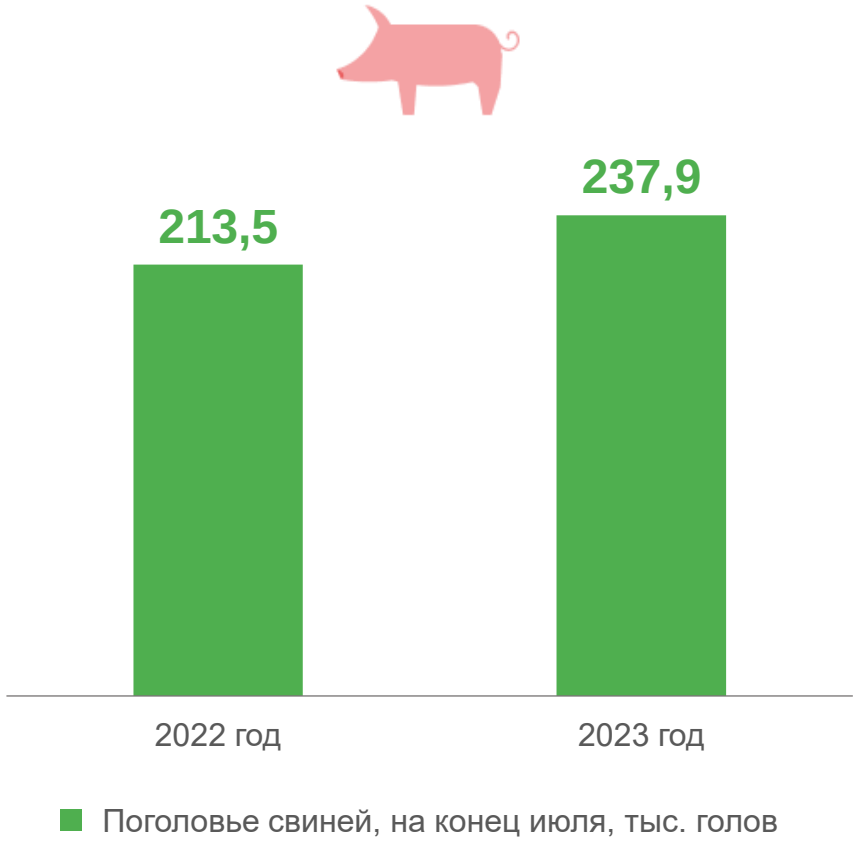

# ПОГОЛОВЬЕ ПТИЦЫ И ПРОДУКТИВНОСТЬ КУР-НЕСУШЕК

**Производство куриных яиц, по регионам ПФО**
январь-июль 2023 года, млн штук

**Удмуртская Республика**

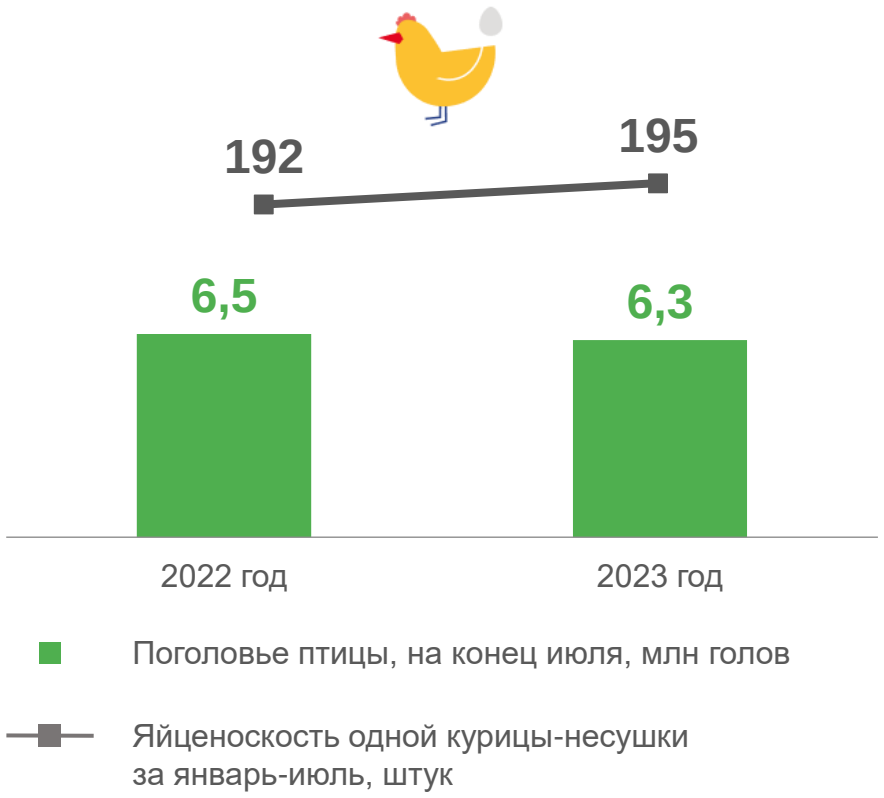

# ПОГОЛОВЬЕ ОВЕЦ И КОЗ

**По регионам ПФО,** на конец июля 2023 года, тыс. голов

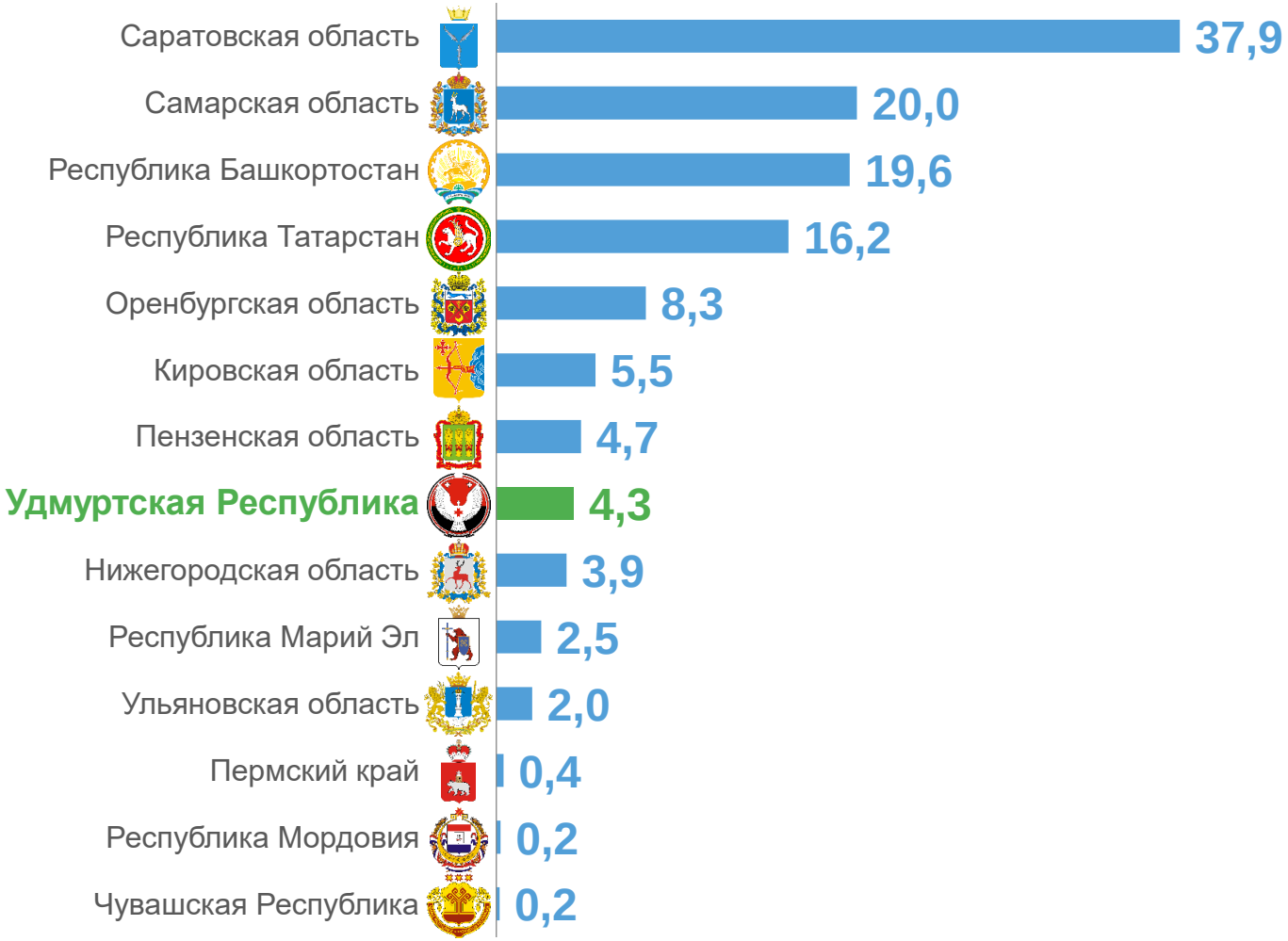


**Удмуртская Республика**

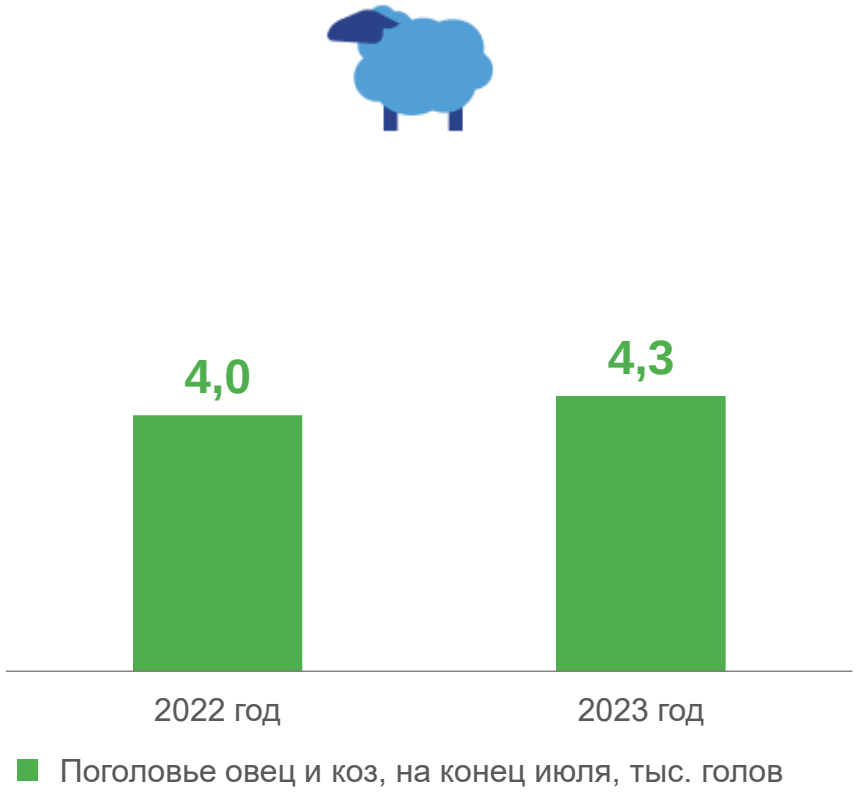

# ОБЪЁМ ОТГРУЖЕННОЙ ПРОДУКЦИИ

**Товарность сельскохозяйственного производства***
январь-июль 2023 года

**100,7%**
Скот и птица (в живом весе)

**93,4%**
Молоко

**91,0%**
Яйцо

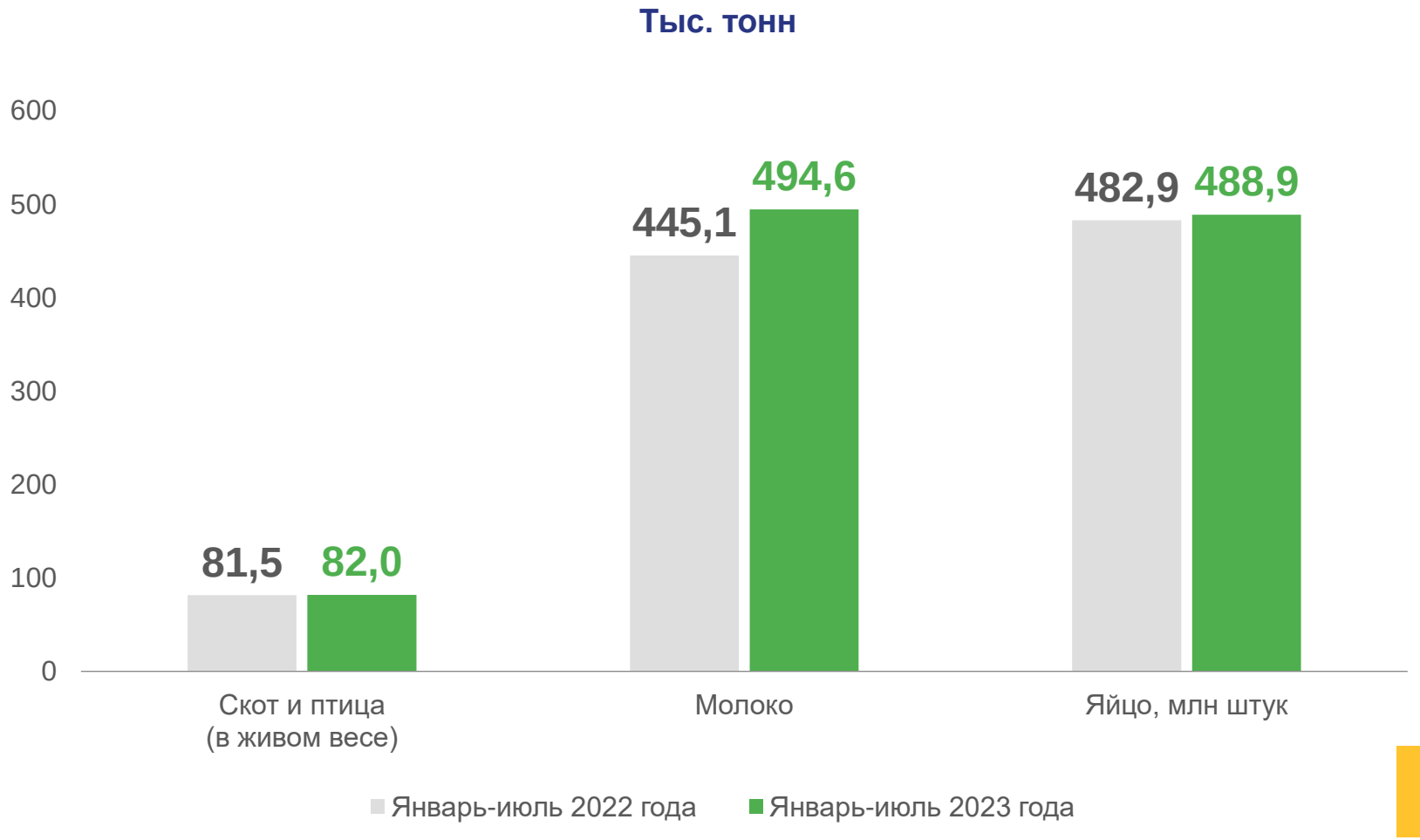


*реализовано в процентах от общего объёма производства с учётом остатков предыдущего периода

# УБОРКА ЗЕРНОВЫХ И ЗЕРНОБОБОВЫХ КУЛЬТУР

ПО СОСТОЯНИЮ НА 1 АВГУСТА 2023 ГОДА

**Убранная площадь зерновых и зернобобовых культур (без кукурузы)**

**12,8 тыс. га**

**4,3%** к площади посева

**Валовой сбор в первоначально-оприходованном весе**

**26,4 тыс. тонн**

▲ в **38,2** р.

2023 год к 2022 году

**Урожайность** (центнеров с 1 га)

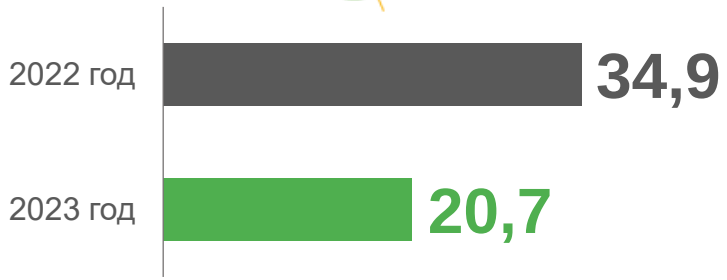


**59,3%**

2023 год к 2022 году

# УБОРКА МАСЛИЧНЫХ КУЛЬТУР

ПО СОСТОЯНИЮ НА 1 АВГУСТА 2023 ГОДА

## Убранная площадь масличных культур

**439 га**

**4,7%** к площади посева

## Валовой сбор

**424,7 тонн**

**91,0%**

2023 год к 2022 году

## Урожайность

(центнеров с 1 га)

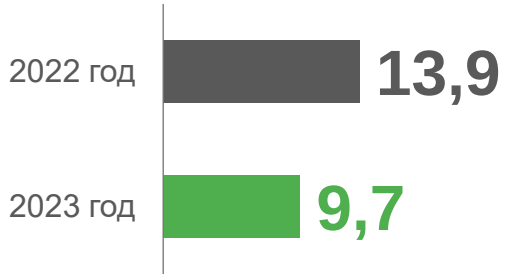


**69,8%**

2023 год к 2022 году